



LES IMMANQUABLES

JUSQU'AU 31 OCTOBRE 2023

Accès en hauteur

Découvrez
votre catalogue
en ligne et
demandez
vos devis !



 **MOREAU**
Négoce Professionnel

Membre de



À la hauteur de vos ambitions.



Prendre de la hauteur pour travailler sur une plateforme ou un échafaudage, quel bonheur ! Mais jamais sans le top niveau de la sécurité.

De l'échelle transformable en passant par les plateformes individuelles roulantes, marchepieds, échelles ou encore échafaudages... Optez pour le haut de gamme des équipements adaptés et sécurisés, spécialement sélectionnés par nos experts.

Et pour vous assurer une protection optimale quelles que soient les conditions, n'oubliez pas vos kits échafauteur, vos casques, visières, protège-nuque et harnais.

Pour toujours plus de sécurité et de facilité, simplifiez-vous la livraison ! SOCODA vous livre où vous le désirez (sauf en hauteur).

Les bonnes pratiques : pour travailler en sécurité sur mon chantier.



AVANT



J'ÉTUDIE L'ENVIRONNEMENT ET ÉVALUE LES RISQUES

Je prends en considération les contraintes du chantier (lignes électriques, configuration du bâtiment, type de sol, collisions potentielles/circulation, entraves au sol ou en hauteur, intempéries...).



JE CHOISIS LE MATÉRIEL ADAPTÉ

Je sélectionne le modèle d'échafaudage certifié NF en fonction de l'environnement, du nombre d'utilisateurs, du type de travaux, de la surface de travail, de la hauteur d'accès, de la charge maxi supportée...



JE VÉRIFIE MON NIVEAU DE FORMATION

Je m'assure d'être en règle en termes d'attestations de formation et de compétences pour le montage et l'utilisation du matériel.



JE PRÉPARE LE TRANSPORT

Je prends soin du conditionnement du matériel pour éviter tout endommagement de composants.

PENDANT



JE M'ÉQUIPE EN ÉQUIPEMENT DE PROTECTION INDIVIDUELLE

Je vérifie la conformité des E.P.I. et je m'équipe (casque, gants, harnais, chaussures de sécurité et trousse de premiers secours...).



JE DÉLIMITE LA ZONE DE CHANTIER

Je déploie un balisage autour de la zone de travail pour la sécurité du public et j'affiche les panneaux de sécurité et la fiche de renseignement du chantier.



JE PROCÈDE AU MONTAGE EN SÉCURITÉ


Je demande les autorisations éventuelles et j'effectue le montage selon les instructions de la notice du fabricant.



JE VÉRIFIE MA STRUCTURE

Je fais procéder à la vérification de l'échafaudage monté par une personne formée et qualifiée.

APRÈS



JE RETOURNE LE MATÉRIEL

Après le démontage, je prends également soin du retour du matériel.



JE VÉRIFIE L'ÉTAT DU MATÉRIEL

En cas d'anomalies ou de pièces abîmées, j'informe la personne habilitée pour en demander leur remplacement.



JE RANGE LE MATÉRIEL

J'entrepose les éléments d'échafaudages à l'abri dans un espace dédié et sécurisé.



JE ME TIENS INFORMÉ EN MATIÈRE DE SÉCURITÉ

Je reste au courant des dernières réglementations en vigueur et je suis pro-actif pour être à jour en termes de formation.



Source : Syndicat Français Échafaudage Coffrage Étaie (SFECE)

Consultez gratuitement les guides pratiques du SFECE sur www.sfece.fr et testez vos connaissances des règles de l'art sur www.sfece-quiz.fr





ECHELLE TÉLESCOPIQUE PLIANTE

Blocage automatique et ultra-fiable des différentes positions d'utilisation. Déverrouillage par simple pression. Réglage de la hauteur barreau par barreau en tirant sur les poignées. Ultra-compacte pour transport et stockage aisés. Larges patins antidérapants.

À partir de
305,00€HT

| Référence | Hauteur d'accès maxi (m) | Type | Prix €HT |
|-----------|--------------------------|------------------|---------------|
| 510843 | 3.85 | TT3 4x3 barreaux | 305,00 |
| 510844 | 4.95 | TT4 4x4 barreaux | 415,00 |



ECHELLE TÉLESCOPIQUE

Échelle télescopique hyper compacte pour un transport et un rangement aisés - Montants en aluminium anodisé pour garder les mains propres - Patins antidérapants - Charge utile 150 kg - Norme EN 131 - Garantie 2 ans - Poignée ergonomique de transport



À partir de
285,00€HT

| Référence | Echelons | Hauteur de travail | Modèle | Prix €HT |
|-----------|----------|--------------------|-----------------------------------|---------------|
| 474111 | 11 | 4.30m | BAMBOO sans écarteur de mur | 285,00 |
| 474113 | 13 | 4.85m | BAMBOO sans écarteur de mur | 329,00 |
| 475111 | 11 | 4.30m | SPACE BAMBOO avec écarteur de mur | 329,00 |
| 475113 | 13 | 4.85m | SPACE BAMBOO avec écarteur de mur | 372,00 |

BEST OF CLIENTS



ESCABEAU ALUMINIUM PRO 54

Escabeau professionnel avec articulation en fonte d'aluminium - Plateforme de travail anti-dérapante en fonte d'alu dim. 250 x 250 mm - Tablette porte-outils très pratique avec crochet porte-fût jusqu'à 30 kg - Charge maxi : 150 kg - Larges patins antidérapants : +130% de surface d'appui au sol !

À partir de
79,00€HT



| Référence | Nombre de marches | Hauteur de travail | Prix €HT |
|-----------|-------------------|--------------------|---------------|
| 309203 | 3 | 2.65m | 79,00 |
| 309204 | 4 | 2.90m | 90,00 |
| 309205 | 5 | 3.10m | 102,00 |
| 309206 | 6 | 3.35m | 122,00 |



MARCHEPIED DOUBLE ACCÈS ALPHA

Accès confortable par marches antidérapantes de 80mm soudées - Sangles ou compas (selon hauteur) anti-écartement - Auto stable en position fermée - Articulation anti-pince-doigt.

À partir de
144,00€HT



| Référence | Nombre de marches | Hauteur de travail | Prix €HT |
|-----------|-------------------|--------------------|---------------|
| 451603 | 2x3 | 2.20m | 144,00 |
| 451604 | 2x4 | 2.45m | 169,00 |
| 451605 | 2x5 | 2.70m | 199,00 |
| 451606 | 2x6 | 2.95m | 207,00 |





TUBESCA-COMABI

ECHELLE TELESCOPIQUE X-TENSO 2

L'échelle télescopique X-TENSO 2 en aluminium est ultra compacte, elle est destinée à un usage intensif sur sol plat. Son système de coulissement avec bagues en aluminium évite les encrassements et garantissent une extrême stabilité. Elle permet une hauteur d'accès à 3,80 m. Cette échelle répond aux exigences de la norme EN 131-6 classe professionnelle et au décret 96 333.

À partir de **269,00€HT**



TUBESCA-COMABI

PLATE-FORME DE TRAVAIL SHERPAMATIC FIXE

Usage intensif - Utilisation sol plat - Grand confort de travail - Résistance accrue - Plateforme 600 x 420 mm équipée de 3 plinthes 100 mm - Marches 80 mm - 2 roues diamètre 160 mm - Conforme Norme PIRL 93353 - Décret 2004-924 - Garantie 5 ans.

À partir de **669,00€HT**

| Référence | Modèle | Echelons | Hauteur de travail | Prix €HT |
|-----------|--------------------|----------|--------------------|---------------|
| 00094829 | Sans stabilisateur | 10 | 2,90m | 269,00 |
| 00094832 | Avec stabilisateur | 11 | 3,20m | 319,00 |
| 00094838 | Avec stabilisateur | 13 | 3,80m | 359,00 |
| 00094844 | Avec stabilisateur | 15 | 4,40m | 519,00 |

| Référence | Nombre de marches | Prix €HT |
|-----------|-------------------|---------------|
| 2272153 | 3 | 669,00 |
| 2272154 | 4 | 689,00 |
| 2272155 | 5 | 719,00 |
| 2272156 | 6 | 759,00 |
| 2272157 | 7 | 789,00 |
| 2272158 | 8 | 849,00 |

BEST OF CLIENTS



TUBESCA-COMABI

ECHAFAUDAGE ROULANT TELESCOPIQUE X-TOWER

Garde corps monoblocs - Structure renforcée - Système de guidage anti-encrassement - Basculeurs renforcés - Montage et démontage en sécurité à 1 personne - Montage à 3m plancher en moins de 3 minutes - Dimensions replié minimum - Plancher réglable tous les 25cm - Roues de 150mm réglables au pas de 1,25 sur 18cm - Plancher de 152 x 60cm - Stabilisateurs à réglage millimétrique - Charges maxi 200kg/m² - Décret 2004-924 - Garantie 2 ans.



| Référence | Hauteur de plancher | Hauteur de travail | Modèle | Prix €HT |
|-----------|---------------------|--------------------|--------------------------|----------------|
| 20405100 | | | Kit de chargement EMBARQ | 209,00 |
| 22405520 | 2m | 4m | | 2289,00 |
| 22405530 | 3m | 4.80m | | 2659,00 |

TUBESCA-COMABI

MARCHEPIED PRO SANS RAMPE

Usage ultra intensif - Montants anodisés - Repose pied 2 80 x 250mm en fonte d'aluminium antidérapant - Marches 90 mm - Évasement du plan de montage pour une excellente stabilité - Porte-outils avec logement pour vis avec couvercle - Sécurité antibasculement 650mm - Charge maxi 150kg - Norme EN131 - Décret 96333 - Label NF - Garantie 5 ans.

À partir de **145,00€HT**



| Référence | Nombre de marches | Prix €HT |
|-----------|-------------------|---------------|
| 02370003 | 3 | 145,00 |
| 02370004 | 4 | 147,00 |
| 02370005 | 5 | 165,00 |
| 02370006 | 6 | 195,00 |
| 02370007 | 7 | 261,00 |
| 02370008 | 8 | 367,00 |
| 02370009 | 9 | 433,00 |



PLATE-FORME GAZELLE

Acier/alu - Plus de confort de travail : Avec un plancher spacieux 0,86 x 0,48 m
 - À l'aise en dénivelés : grâce à 4 pieds réglables indépendamment - 4 hauteurs de travail de 2,70 à 3 m - Dimensions pliées : L. 1,07 m x l. 0,6 m x VWEp. 0,42 m - Charge utile : 150 kg - Garde-corps avec portillon sécurisé - Tablette multi-fonctions - Marches XXL antidérapantes - Roues diamètre 150 mm non porteuses en position travail et non marquantes
 - DÉCRET 2004-924 - NORME PIRL - Labellisée NF - Fabriqué en France.

Réf. 40071

509,00€HT



PLATE-FORME INDIVIDUELLE GAZELLE RS

1ère PIRL hyper-mobile à hauteur réglable. Acier/alu. Autostable. 3 hauteurs de travail : 2,60 m - 2,70 m - 2,80 m. 4 pieds réglables indépendamment. Tablette porte-outils. Roulage possible en position ouverte pour faciliter les déplacements. Sous le poids de l'opérateur, la gazelle se met solidement en appui sur ses 4 patins. Protection complète de l'opérateur. Portillon d'accès à fermeture automatique. Passe les portes de 0,83 m. Décret 2004-924 - Norme PIRL.

Réf. 40073

705,00€HT



BEST OF CLIENTS



ECHAFAUDAGE ROULANT ACIER - ALTITUDE ACIER 150

Echafaudage acier à montage et démontage en sécurité par 1 opérateur
 - plancher alu/bois, 1 trappe plinthes alu intégrées - longueur 1,5, m - largeur 0,69m - Installation en dénivelés intégrée - stabilisateur unique montage depuis le sol, à réglage millimétrique - Norme NF EN 1004-1 - Décret N°2004-924 du 01/09/04.

À partir de

1115,00€HT



ECHAFAUDAGE TELESCOPIQUE TELETOWER

Aluminium anodisé - Conforme au décret 2004/924 - Longueur 1,50m - Largeur 0,80m - Hauteur de travail maxi 4m - Poids 58 kg - Plancher et plinthes alu - Charge utile 150kg - 4 roues à frein Ø100mm - 4 stabilisateurs intégrés

Réf. 30100600

1959,00€HT

| Référence | Hauteur de travail | Niveaux de plancher | Prix €HT |
|-----------|--------------------|---------------------|----------|
| 8115012 | 3.70m | 1 | 1115,00 |
| 8115022 | 4.80m | 2 | 1399,00 |
| 8115032 | 5.30m | 3 | 1995,00 |
| 8115052 | 7m | 4 | 2269,00 |
| 8115062 | 8.10m | 5 | 3069,00 |
| 8115072 | 8.70m | 6 | 3169,00 |



ECHELLE ALU TRANSFORMABLE

Multiposition : position échelle simple, autostable, en dénivelé - Articulations en alliage d'aluminium pour résister aux chocs et offrir des performances durables - Ouverture facile de l'échelle et coulissement des plans sans grippage - Verrouillage des plans coulissants sécurisé - Pieds équipés de larges sabots antidérapants bi-matière - Norme EN 131 - Garantie 5 ans.

À partir de **199,00€HT**



ECHELLE ALU COULISSANTE

Coulissante à corde, avec stabilisateurs indépendants pour un encombrement minimum : les stabilisateurs sont rabattables et permettent un transport aisé ainsi que des accès près des façades - Larges patins articulés et semelle crantée - Glissières intégrées au profil des montants pour un coulissement optimal - Garantie 5 ans. Norme : EN 131.

À partir de **515,00€HT**

| Référence | Echelons | Hauteur d'accès maxi (m) | Longueur | Type | Prix €HT |
|-----------|----------|--------------------------|----------|---------|---------------|
| 510207 | 2x7 | 4,5 | 3.60m | 2 plans | 199,00 |
| 510208 | 2x8 | 5,05 | 4m | 2 plans | 212,00 |
| 510209 | 2x9 | 5,35 | 4.45m | 2 plans | 259,00 |
| 510210 | 2x10 | 5,9 | 5m | 2 plans | 269,00 |
| 510307 | 3x7 | 5,6 | 4.70m | 3 plans | 395,00 |
| 510308 | 3x8 | 6,2 | 5.30m | 3 plans | 392,00 |
| 510309 | 3x9 | 7 | 6.10m | 3 plans | 399,00 |
| 510310 | 3x10 | 7,85 | 6.95m | 3 plans | 529,00 |

| Référence | Echelons | Hauteur d'accès maxi (m) | Modèle | Type | Prix €HT |
|-----------|----------|--------------------------|----------|---------|----------------|
| 512410 | 2x10 | 5.75 | C2 STAB' | 2 plans | 515,00 |
| 512412 | 2x12 | 6.85 | C2 STAB' | 2 plans | 525,00 |
| 512414 | 2x14 | 7.35 | C2 STAB' | 2 plans | 539,00 |
| 512416 | 2x16 | 8.70 | C2 STAB' | 2 plans | 595,00 |
| 512610 | 3x10 | 7.65 | C3 STAB' | 3 plans | 1059,00 |
| 512613 | 3x13 | 9.55 | C3 STAB' | 3 plans | 1219,00 |
| 512615 | 3x15 | 11.15 | C3 STAB' | 3 plans | 1269,00 |
| 512616 | 3x16 | 11.95 | C3 STAB' | 3 plans | 1339,00 |



ATTACHE-ÉCHELLES POUR GALERIE

Paire d'attache échelles pour galerie de véhicule utilitaire - pour un transport en toute sécurité de vos échelles transformables ou coulissantes 2 ou 3 plans. Compatible avec les échelles de 40kg maximum.

Réf. 380395

89,00€HT



ECHELLE SIMPLE ALUMINIUM

Barreaux légèrement arrondis. Patins anti glissement. Label NF, norme européenne EN 131. Garantie 5 ans

À partir de **89,00€HT**


| Référence | Dimensions | Echelons | Hauteur d'accès maxi (m) | Prix €HT |
|-----------|------------|----------|--------------------------|---------------|
| 510106 | 1.80m | 6 | 2.80 | 89,00 |
| 510107 | 2.10m | 7 | 3.05 | 92,00 |
| 510108 | 2.40m | 8 | 3.35 | 96,00 |
| 510110 | 2.95m | 10 | 3.85 | 104,00 |
| 510112 | 3.50m | 12 | 5.40 | 171,00 |
| 510114 | 4.05m | 14 | 5.95 | 201,00 |



ÉCHELLE DE TOIT ALUMINIUM

Barreaux spécialement conçus pour s'adapter à toutes les inclinaisons. Montants renforcés pour une utilisation intensive.

| Référence | Dimensions | Hauteur | Modèle | Prix €HT |
|-----------|--------------------------|-----------|---------------------|----------------|
| 485025 | 25mm écartement barreaux | 6.25m max | 5 éléments de 1.25m | 1059,00 |
| 485033 | 33mm écartement barreaux | 6.60m max | 5 éléments de 1.32m | 975,00 |
| 485039 | 39mm écartement barreaux | 5.85m max | 5 éléments de 1.17m | 855,00 |
| 485001 | | | Crochet de faitage | 172,00 |



ECARTEUR DE MUR TÉLESCOPIQUE

Permet de s'écarter du mur pour plus de confort de travail. Écartement de 42 à 58 cm. S'adapte à toutes les échelles du marché. Sac porte-outils amovible fourni.

Réf. 380287

149,00€HT



Notre démarche Qualité Sécurité Environnement

Notre démarche QSE s'inscrit dans les référentiels des normes ISO 9001 et ISO 14001, et s'appuie sur l'amélioration continue des processus de l'entreprise.

Objectif : garantir des produits et des services de qualité et de développer avec les collaborateurs un environnement de travail citoyen et responsable.



QUALITÉ

✓ Certifié ISO 9001 depuis plus de 20 ans.

→ Conformité des produits et capitalisation des savoir-faire de l'entreprise en assurant sa traçabilité.



SÉCURITÉ

✓ Production d'un document unique pour gérer la traçabilité d'instruction de sécurité.

→ Évaluation des risques professionnels et prise en compte de la santé et la sécurité des salariés.



ENVIRONNEMENT

✓ Intégration des enjeux de développement durable.

→ Obtention du certificat ISO 14001 sur le site industriel d'Ailly-sur-Noye grâce à une gestion des déchets, bonnes pratiques environnementales, ...

Récemment, nous avons entrepris une démarche supplémentaire RSE pour regrouper l'ensemble des pratiques visant à respecter les principes de développement durable. À cet effet, nous avons obtenu la Médaille d'argent Ecovadis en 2022.

À l'horizon 2023, nous avons pour ambition d'obtenir la certification ISO 14001 sur l'ensemble de nos sites industriels et visons la triple certification ISO 9001, ISO 45001 et ISO 14001.

Haut niveau de qualité des produits

- Nos gammes sont testées par des laboratoires indépendants qui garantissent la traçabilité de nos produits.
- Nous collaborons avec tous les organismes nationaux et européens en matière de normes et de sécurité.
- L'entreprise est membre des commissions européennes et françaises de l'accès en hauteur ; et du syndicat de l'échafaudage.

Notre laboratoire de tests

Intégrés au site de production d'Ailly-sur-Noye, nos techniciens qualifiés assurent le suivi qualité de l'intégralité des références produits, des composants aux produits finis.


ECHELLE PLATINIUM TRANSFORMABLE

Usage ultra intensif - Utilisation sur sol plat et dénivelé - Aluminium - Echelons 30 x 30 mm - Articulation en fonte d'aluminium - Sabots enveloppants haute sécurité - Norme EN131 Décret 96333. Label NF. Garantie 5 ans.

À partir de
199,00€HT

| Référence | Dimensions | Echelons | Type | Prix €HT |
|-----------|------------|----------|---------|---------------|
| 02442607 | 2X7 | 7 | 2 plans | 249,00 |
| 02442608 | 2X8 | 8 | 2 plans | 199,00 |
| 02442609 | 2X9 | 9 | 2 plans | 309,00 |
| 02442610 | 2X10 | 10 | 2 plans | 249,00 |
| 02442612 | 2X12 | 12 | 2 plans | 389,00 |
| 02443607 | 3x7 | 7 | 3 plans | 289,00 |
| 02443608 | 3X8 | 8 | 3 plans | 359,00 |
| 02443609 | 3X9 | 9 | 3 plans | 379,00 |
| 02443610 | 3X10 | 10 | 3 plans | 509,00 |
| 02443612 | 3X12 | 12 | 3 plans | 619,00 |


ECHELLE PLATINIUM 300 COULISSE À CORDE

Usage ultra intensif - Utilisation sur sol plat - Aluminium - Echelons 30 x 30 mm - Echelons ultra résistants grâce au triple sertissage - Patins de glissement en polyamide - Sabots crantés antidérapants - Norme EN131 - Décret 96333. Label NF. Garantie 5 ans.

À partir de
489,00€HT

| Référence | Dimensions | Echelons | Type | Prix €HT |
|-----------|------------|----------|---------|----------------|
| 02432310 | 2x10 | 10 | 2 plans | 489,00 |
| 02432312 | 2x12 | 12 | 2 plans | 499,00 |
| 02432314 | 2x14 | 14 | 2 plans | 509,00 |
| 02432316 | 2x16 | 16 | 2 plans | 539,00 |
| 02433313 | 3x13 | 13 | 3 plans | 1109,00 |
| 02433316 | 3x16 | 16 | 3 plans | 1289,00 |
| 02433318 | 3x18 | 18 | 3 plans | 1459,00 |


PACK MODULAIRE ECHELLE DE TOIT EVOKLIP

Pack modulaire constitué de 4 échelles et d'un crochet de façage. Montants renforcés de 41x26mm et échelons de 35x22mm pour une plus grande durabilité. Larges bandes d'appui antidérapantes en caoutchouc. Système de verrouillage des échelles imperdable et visible à 360°. Tablette porte-outils et roues en option. Trois packs disponibles selon différentes entraxes pour s'adapter aux différentes formes de tuiles et à l'inclinaison des pentes.

À partir de
739,00€HT

| Référence | Entraxe | Longueur | Mesure | Prix €HT |
|-----------|---------|----------|--------|---------------|
| 02453739 | 390 mm | 6300 mm | 0,39 m | 739,00 |
| 02453733 | 330 mm | 6700 mm | 0,33 m | 799,00 |
| 02453725 | 250 mm | 6100 mm | 0,25 m | 849,00 |


ECHELLE TELESCOPIQUE X-TENSO 2

L'échelle télescopique X-TENSO 2 en aluminium est ultra compacte, elle est destinée à un usage intensif sur sol plat. Son système de coulissement avec bagues en aluminium évite les encrassements et garantissent une extrême stabilité. Elle permet une hauteur d'accès à 3,80 m. Cette échelle répond aux exigences de la norme EN 131-6 classe professionnelle et au décret 96 333.

À partir de
269,00€HT

| Référence | Modèle | Echelons | Hauteur de travail | Prix €HT |
|-----------|--------------------|----------|--------------------|---------------|
| 00094829 | Sans stabilisateur | 10 | 2.90m | 269,00 |
| 00094832 | Avec stabilisateur | 11 | 3.20m | 319,00 |
| 00094838 | Avec stabilisateur | 13 | 3.80m | 359,00 |
| 00094844 | Avec stabilisateur | 15 | 4.40m | 519,00 |

ECHELLE SIMPLE DROITE PLATINIUM

Aluminium. Utilisation sur sol plat - Profils renforcés - Conforme EN 131 et décret 96 333 - Label NF - Garantie 5 ans.

À partir de
99,00€HT

| Référence | Echelons | Hauteur d'accès maxi (m) | Prix €HT |
|-----------|----------|--------------------------|---------------|
| 02410207 | 7 | 3.03 | 99,00 |
| 02410208 | 8 | 3.31 | 109,00 |
| 02410210 | 10 | 3.97 | 99,00 |
| 02410212 | 12 | 4.43 | 139,00 |
| 02410214 | 14 | 4.99 | 169,00 |



ECHELLE DE FOUILLE

Cette échelle en aluminium permet la descente dans les fouilles allant de 1 à 4,75m. Ses marches de 80 mm, ses rampes d'accès ses patins pivotants et sa sortie frontale garantissent à l'utilisateur une parfaite sécurité. Cette échelle a été rendue en 2021 ultra pratique grâce à son système télescopique, ses pieds réglables, ses anneaux de grutage et ses roues de déplacement.

À partir de **1019,00€HT**




ECHELLE ACCÈS DALLE

Conçue pour accéder aux niveaux supérieurs sur des chantiers en cours de construction, l'échelle accès dalle offre un haut niveau de sécurité et de confort : marches 80 mm, rampes et portillon d'accès. 3 modèles sont disponibles pour un accès jusqu'à 4,8 m.

À partir de **1119,00€HT**

| Référence | Nombre de marches | Prix €HT |
|-----------|-------------------|----------------|
| 02451306 | 6 à 9 | 1019,00 |
| 02451308 | 8 à 13 | 1139,00 |
| 02451312 | 12 à 21 | 1319,00 |

| Référence | Echelons | Prix €HT |
|-----------|----------|----------------|
| 02451206 | 6 à 9 | 1119,00 |
| 02451208 | 8 à 13 | 1249,00 |
| 02451212 | 12 à 21 | 1449,00 |



ECHELLE PREMUR

L'échelle Prémur, destinée à un usage Ultra-intensif sur Sol plat et rattrapage de niveau, permet une hauteur d'accès maximum de 4,64 m. Elle répond au décret 2004-924. Garde-corps à 360° pour plus de sécurité.

Réf. **2422200**

1189,00€HT



ECHELLE D'ACCÈS CAMION

L'échelle d'accès camion est conçue pour accéder aux différents plateaux de véhicules de chantier ou logistiques d'une hauteur de 1,25 à 1,49 m. Les aimants d'une force de 85kg chacun permettent à l'échelle de solidement se fixer au plateau et les pieds orientables et crantés confèrent une adaptabilité et stabilité importante.

Réf. **2456005**

759,00€HT



ECHELLE DOUBLE DE CHANTIER

Usage intensif - Marches grand confort 90mm renforcées - Sabots enveloppants haute sécurité - Montants en aluminium anodisé - Norme EN131 - Décret 96333 - Garantie 5 ans.

À partir de **219,00€HT**

| Référence | Nombre de marches | Prix €HT |
|-----------|-------------------|---------------|
| 02374103 | 3 | 219,00 |
| 02374104 | 4 | 279,00 |

Escabeau multi-positions

MX3

3 en 1

2 ÉCHELLES
1 ESCABEAU

Voir le produit en vidéo



centaure

L'achat 3 fois gagnant !

1



ESCABEAU

2



ÉCHELLE D'APPUI

3



ÉCHELLE EXTENSIBLE

EXISTE EN VERSION FIBRE DE VERRE



TRÈS RÉGISANT AUX CHOCS ET À LA TORSION



PROTÈGE DES COURANTS ÉLECTRIQUES BASSE TENSION



THERMIQUEMENT NEUTRE



NON TACHANT



ECHELLE TÉLESCOPIQUE PLIANTE

Blocage automatique et ultra-fiable des différentes positions d'utilisation. Déverrouillage par simple pression. Réglage de la hauteur barreau par barreau en tirant sur les poignées. Ultra-compacte pour transport et stockage aisés. Larges patins antidérapants.

À partir de
305,00€HT



| Référence | Hauteur d'accès maxi (m) | Type | Prix €HT |
|-----------|--------------------------|------------------|---------------|
| 510843 | 3.85 | TT3 4x3 barreaux | 305,00 |
| 510844 | 4.95 | TT4 4x4 barreaux | 415,00 |

ECHELLE TÉLESCOPIQUE

Échelle télescopique hyper compacte pour un transport et un rangement aisés - Montants en aluminium anodisé pour garder les mains propres - Patins antidérapants - Charge utile 150 kg - Norme EN 131 - Garantie 2 ans - Poignée ergonomique de transport

À partir de
285,00€HT



| Référence | Echelons | Hauteur de travail | Modèle | Prix €HT |
|-----------|----------|--------------------|-----------------------------------|---------------|
| 474111 | 11 | 4.30m | BAMBOO sans écarteur de mur | 285,00 |
| 474113 | 13 | 4.85m | BAMBOO sans écarteur de mur | 329,00 |
| 475111 | 11 | 4.30m | SPACE BAMBOO avec écarteur de mur | 329,00 |
| 475113 | 13 | 4.85m | SPACE BAMBOO avec écarteur de mur | 372,00 |



MARCHEPIED TWIN STEP

Plateau grandes dimensions avec bandes antidérapantes 120 x 42 cm. Marches en acier perforées. Clipsage facile pour lier 2 plates-formes - Système breveté -> agrandissez votre surface de travail. Poignée de transport + poignée centrale. Patins antidérapants.

Réf. 452700

179,00€HT



ECHELLE ARTICULÉE TÉLESCOPIQUE OPTI+ PRO

5 positions : plate-forme, échelle simple, écarteur de mur, autostable, en dénivelés. Déverrouillage par simple pression. Réglage de la hauteur barreau par barreau en tirant sur les poignées. Blocage automatique des différentes positions d'utilisation. 2 plateaux antidérapants en aluminium. Barreaux antidérapants 30 x 30 mm sur partie articulée de l'échelle. Barreaux antidérapants 25 x 30 mm sur partie télescopique. Montants en aluminium anodisé (sur partie articulée de l'échelle). Patins antidérapants bi-matières. Encombrement plié ultra-réduit, les planchers se rangent très simplement au milieu du produit plié.

Réf. 510853

425,00€HT



ECHAFAUDAGE PLIANT CHRONO 3

Structure alu Ø 40 mm - Hauteur maxi de travail 2,9 m - 3 hauteurs de travail : 2,30 - 2,60 - 2,90 m - Longueur 1,20 m - Planchers anti-dérapants - Largeur 0,65 m adapté au passage des portes - Produit plié très compact dim. 1,76 x 0,65 x 0,2 m - Charge maxi 150 kg - Norme NF 85-200 (matériel à usage domestique) - Garantie 2 ans.

Réf. 417801

315,00€HT


ECHELLE ARTIPLI

Cette échelle peut être utilisée dans 4 positions différentes : droite, plateau d'accès, double plan et position écarteur de mur. Elle est compacte et parfaite pour tout type d'artisan. Elle répond à la norme EN 131-4 et au décret français 96 333.

Réf. OP000783
219,00€HT

ECHELLE MULTISCOPIQUE

L'échelle Multiscopique en aluminium Tubesca-comabi permet un usage polyvalent en toutes circonstances. C'est un moyen d'accès léger, sécurisé et confortable. Elle répond à la norme EN 131-4 et au décret 96 333.

À partir de
249,00€HT

| Référence | Echelons | Prix €HT |
|-----------|----------|---------------|
| OP000784 | 4x3 | 249,00 |
| OP000785 | 4x4 | 319,00 |
| OP000873 | 4x5 | 389,00 |


ECHELLE FLEX-UP

L'échelle FLEX'UP en aluminium Tubesca-comabi permet un usage polyvalent et facile en toutes circonstances. C'est un moyen d'accès léger, sécurisé, compact et confortable. La FLEX'UP répond à la norme EN 131-4 pour un usage professionnel.

À partir de
389,00€HT

| Référence | Modèle | Prix €HT |
|-----------|---------------------|---------------|
| 00094144 | 4x4 | 389,00 |
| 00094145 | 4x5 | 439,00 |
| 00094146 | 4x4 PIEDS REGLABLES | 489,00 |


PLATE-FORME INDIVIDUELLE ROULANTE MASTERGUARD

A hauteur fixe.

À partir de

465,00€HT

| Référence | Modèle | Nombre de marches | Prix €HT |
|-----------|--------------------|-------------------|---------------|
| 512902 | Sans stabilisateur | 2 | 465,00 |
| 512903 | Sans stabilisateur | 3 | 489,00 |
| 512904 | Sans stabilisateur | 4 | 555,00 |
| 512905 | Avec stabilisateur | 5 | 615,00 |
| 512906 | Avec stabilisateur | 6 | 669,00 |
| 512907 | Avec stabilisateur | 7 | 695,00 |


PLATE-FORME DE TRAVAIL INDIVIDUELLE ROULANTE MASTERSCOP

A hauteur réglable.

À partir de

885,00€HT

| Référence | Hauteur de travail | Nombre de marches | Prix €HT |
|-----------|--------------------|-------------------|----------------|
| 512923 | 3.30m | 3 à 5 | 885,00 |
| 512924 | 3.80m | 4 à 7 | 1069,00 |
| 512926 | 4.30m | 6 à 9 | 1265,00 |


PLATE-FORME DE MISE EN RAYON STEPPER

Un équipement de travail en hauteur adapté pour un accès en rayon sans risque ni effort - Conçu en collaboration avec la CRAMIF - Installation express d'un seul geste - Déplacement aisé dans les rayons sur 4 roulettes pivotantes, inactives en position de travail - Marches antidérapantes de 100mm - Plancher anti-dérapant 0,40 x 0,50m - Larges patins anti-dérapants - Ergonomie incomparable avec porte-colis 447 x 200mm - Stabilité parfaite sans étayage - Décret 2004-924 FD EMER-E85-301.

À partir de

475,00€HT

| Référence | Hauteur de travail | Nombre de marches | Prix €HT |
|-----------|--------------------|-------------------|---------------|
| 414901 | 2.25m | 1 | 475,00 |
| 414912 | 2.50m | 2 | 499,00 |


PLATE-FORME DE RAYONNAGE ALUMINIUM ERM

Escalier de rayonnage mobile ERM.

À partir de

869,00€HT

| Référence | Hauteur de travail | Nombre de marches | Prix €HT |
|-----------|--------------------|-------------------|----------------|
| 513605 | 3.30m | 5 | 869,00 |
| 513606 | 3.50m | 6 | 1273,00 |
| 513607 | 3.80m | 7 | 1330,00 |
| 513608 | 4m | 8 | 1325,00 |
| 513609 | 4.30m | 9 | 1729,00 |
| 513610 | 4.50m | 10 | 1675,00 |
| 513611 | 4.80m | 11 | 2045,00 |
| 513612 | 5m | 12 | 1749,00 |
| 513614 | 5.50m | 14 | 1929,00 |

PLATES-FORMES INDIVIDUELLES **ULTRA-MOBILES**



FABRICATION
FRANÇAISE

Gazelle RS NF

3 hauteurs de travail :
de 2,60 à 2,80 m



ACIER / ALUMINIUM

Conforme à la Réglementation
Française / Décret 2004-924
Norme PIRL

WHEELYS

hauteur de travail :
maxi 2,95 m



ALUMINIUM

Conformes à la Réglementation
Française / Décret 2004-924

Norme PIRL (W2, W3)
Norme EN 131-7 (W2, W3, W4)

NF (W2, W3)

3 MODÈLES : 2, 3 OU 4 MARCHES



**4 ROULETTES PIVOTANTES
QUI CHANGENT TOUT !**

RESTEZ CONNECTÉS AVEC DUARIB



www.duarib.fr

duarib



SCANNEZ-MOI
POUR EN SAVOIR
PLUS

PLATE-FORME GAZELLE

Acier/alu - Plus de confort de travail :
Avec un plancher spacieux 0,86 x 0,48 m
- À l'aise en dénivelés : grâce à 4 pieds réglables indépendamment - 4 hauteurs de travail de 2,70 à 3 m - Dimensions pliées : L. 1,07 m x l. 0,6 m x Ep. 0,42 m - Charge utile : 150 kg - Garde-corps avec portillon sécurisé - Tablette multifonctions - Marches XXL antidérapantes - Roues diamètre 150 mm non porteuses en position travail et non marquantes - DÉCRET 2004-924 - NORME PIRL - Labellisée NF - Fabriqué en France.

Réf. 40071

509,00€HT



PLATE-FORME INDIVIDUELLE GAZELLE RS

1ère PIRL hyper-mobile à hauteur réglable. Acier/alu. Autostable. 3 hauteurs de travail : 2,60 m - 2,70 m - 2,80 m. 4 pieds réglables indépendamment. Tablette porte-outils. Roulage possible en position ouverte pour faciliter les déplacements. Sous le poids de l'opérateur, la gazelle se met solidement en appui sur ses 4 patins. Protection complète de l'opérateur. Portillon d'accès à fermeture automatique. Passe les portes de 0,83 m. Décret 2004-924 - Norme PIRL.

Réf. 40073

705,00€HT



PLATE-FORME A HAUTEUR FIXE PERFORM

Aluminium, conforme au Décret 2004-924, Normes PIRL et EN131-7, labellisé NF, plancher antidérapant 0,50X0,40 m avec plinthes intégrées, charge utile 150 kg, autostable avec largeur produit optimale, roues diamètre 100 mm non marquantes, marches largeur 80 mm, protection arrière par garde-corps rigide et articulés et mise en place d'un seul geste, 2 tablettes de série avec compartiments : tablette supérieure grande capacité et 2 crochets porte-seau, poignée de transport intégrée, plus tablette inférieure adaptée pour fût de 15L, poids 15,7 kg.

À partir de

509,00€HT



PLATEFORME INDIVIDUELLE TELESCOPIQUE PERFORM XT

Aluminium, conforme au Décret 2004-924, Normes PIRL (XT5) PIR (XT7/XT9) et EN131-7, labellisé NF, plancher antidérapant 0,50X0,40 m avec plinthes intégrées, charge utile 150 kg, roues diamètre 200 mm non marquantes, marches largeur 60 mm, stabilisateurs à réglage millimétrique, plans coulissants actionnés par commande manuelle et verrouillage automatique, protection arrière par garde-corps rigide et articulés et mise en place d'un seul geste.

À partir de

959,00€HT



| Référence | Hauteur de travail | Modèle | Nombre de marches | Prix €HT |
|-----------|--------------------|---------------------|-------------------|---------------|
| 515903 | 2.70m | Sans stabilisateur | 3 | 509,00 |
| 515904 | 2.95m | Sans stabilisateur | 4 | 575,00 |
| 515905 | 3.20m | Avec stabilisateurs | 5 | 639,00 |
| 515906 | 3.45m | Avec stabilisateurs | 6 | 689,00 |
| 515907 | 3.70m | Avec stabilisateurs | 7 | 725,00 |

| Référence | Hauteur de travail | Nombre de marches | Prix €HT |
|-----------|--------------------|-------------------|----------------|
| 515923 | 2.78 à 3.28m | 3 à 5 | 959,00 |
| 515924 | 3.03 à 3.79m | 4 à 7 | 1049,00 |
| 515926 | 3.53 à 4.30m | 6 à 9 | 1259,00 |

PLATEFORME INDIVIDUELLE HYPER-PLIABLE T PLIANT

Aluminium - Plancher anti-dérapant (0,5 x 0,4m) avec plinthes intégrées
- Charge utile 150kg - Norme PIRL
- Décret N°2004-924 du 01/09/04
- Stabilisateurs réglables au millimètre et repliables le long des montants
- Roues Ø150mm non porteuses en position de travail et non marquantes
- Patins anti-dérapants - Sac porte-outils 10L très résistant.

À partir de

729,00€HT



PLATEFORME INDIVIDUELLE SUR ROULETTES WHEELYS

Aluminium, plate-forme ultra-mobile, conforme au Décret 2004-924, Normes PIRL (W2/W3) et EN131-7, plancher antidérapant 0,50X0,40 m avec plinthes intégrées, charge utile 150 kg, 4 roues diamètre 80 mm pivotantes et roues de déplacement diamètre 100 mm non marquantes, marches largeur 80 mm, stable automatiquement dès la montée de l'opérateur, protection arrière par garde-corps rigide et articulés et mise en place d'un seul geste.

À partir de

629,00€HT



| Référence | Hauteur de travail | Modèle | Prix €HT |
|-----------|--------------------|------------|---------------|
| 18404 | 2.52 à 2.84m | T PLIANT 4 | 729,00 |
| 18405 | 2.74 à 3.05m | T PLIANT 5 | 769,00 |
| 18406 | 2.84 à 3.15m | T PLIANT 6 | 795,00 |

| Référence | Hauteur de travail | Nombre de marches | Prix €HT |
|-----------|--------------------|-------------------|---------------|
| 511902 | 2.52m | 2 | 629,00 |
| 511903 | 2.70m | 3 | 649,00 |
| 511904 | 2.95m | 4 | 715,00 |



PLATE-FORME DE TRAVAIL SHERPAMATIC FIXE

Usage intensif - Utilisation sol plat - Grand confort de travail - Résistance accrue
 - Plateforme 600 x 420 mm équipée de 3 plinthes 100 mm - Marches 80 mm
 - 2 roues diamètre 160 mm - Conforme Norme PIRL 93353 - Décret 2004-924
 - Garantie 5 ans.

À partir de
669,00€HT

| Référence | Nombre de marches | Prix €HT |
|-----------|-------------------|---------------|
| 2272153 | 3 | 669,00 |
| 2272154 | 4 | 689,00 |
| 2272155 | 5 | 719,00 |
| 2272156 | 6 | 759,00 |
| 2272157 | 7 | 789,00 |
| 2272158 | 8 | 849,00 |



PIRL SHERPASCOPIC TÉLESCOPIQUE GARDE-CORPS FIXE

Plate-forme de travail aluminium. Usage ultra intensif - Antidérapante et grand confort - Repose-pieds avec plinthes 150 mm = 600 mm x 400 mm. Conforme à la norme NFP PIR 93 353. Décret 65 48.2004.924. Garantie 5 ans. Verrouillage automatique des plans.

À partir de
959,00€HT

| Référence | Nombre de marches | Prix €HT |
|-----------|-------------------|----------------|
| 2272250 | 3 à 4 | 959,00 |
| 2272251 | 5 à 7 | 1139,00 |
| 2272252 | 8 à 10 | 1419,00 |
| 2272253 | 8 à 11 | 1519,00 |



PIRL SHERPASCOPIC TÉLESCOPIQUE GARDE-CORPS REPLIABLE

Télescopique et garde-corps repliable : transport et rangement facilités
 - 4 à 6 marches - Hauteur d'accès 3,06 à 3,53 m - Très large plate-forme 600 x 420 mm antidérapante, grand confort - Plinthes hauteur 100 mm
 - Conçue pour résister aux exigences des professionnels du bâtiment et de la maintenance - Stabilisateurs indépendants permettent un travail proche d'une paroi - Système de décalage très simple, fiable, intuitif et résistant
 - Dimensions repliée : 1,80 x 0,65 x 0,30 m - Roues Ø 160 mm Norme PIR 93 352 - Décret 2004-924 - Garantie 5 ans.

Réf. 2272420

1369,00€HT



PLATE-FORME DE TRAVAIL SHERPAMATIC FIBRE ISOLANTE

Structure fibre de verre résistante - Garde corps rigide antichute revêtu d'une protection rilsanisée - Plateforme bois 600 x 420 mm antidérapante avec plinthes hauteur 100mm et 3 côtés - Roues Ø 160mm - Charge maxi 150 kg - Norme 93 353 - Décret 2004-924 - Garantie 5 ans. Deux roues gros diamètre pour faciliter la mobilité.

À partir de
839,00€HT

| Référence | Nombre de marches | Prix €HT |
|-----------|-------------------|----------------|
| 2272833 | 3 | 839,00 |
| 2272834 | 4 | 919,00 |
| 2272835 | 5 | 1119,00 |


PLATE-FORME DE TRAVAIL VELOCE

La plus légère du marché version ultra-mobile. Avec ses roues escamotables, elle permet des déplacements sans aucun effort même déployée, pour aller d'une zone de travail à une autre sans être portée. Sécurisée, les 4 roues se rétractent dès l'accès à la première marche. Disponible du 2 au 7 marches. La gamme répond à la norme européenne EN 131-7, au décret 2004-924 et à la norme PIRL 93 353 (hors 7 marches).

À partir de
589,00€HT

| Référence | Hauteur de travail | Nombre de marches | Prix €HT |
|-----------|--------------------|-------------------|---------------|
| 02274012 | 2.52m | 2 | 589,00 |
| 02274013 | 2.71m | 3 | 659,30 |
| 02274014 | 2.95m | 4 | 699,00 |
| 02274015 | 3.18m | 5 | 749,00 |
| 02274016 | 3.40m | 6 | 829,00 |
| 02274017 | 3.64m | 7 | 919,00 |


PLATE-FORME DE TRAVAIL RAPTOR

Légère et compacte elle est aussi maniable qu'un marchepied tout en permettant l'utilisateur de travailler en toute sécurité : garde-corps à 360° et plinthes intégrées. Pratique elle dispose, d'un passage WC (modèles 3 et 4 marches) et d'un porte-outil large rigide pouvant supporter un pot de peinture de 5L. conforme au décret 2004-924, à la norme EN 131-7 ainsi que, pour les modèles 2 à 6 marches, à la norme PIRL 93 353.

À partir de
359,00€HT

| Référence | Nombre de marches | Prix €HT |
|-----------|-------------------|---------------|
| 02274002 | 2 | 359,00 |
| 02274003 | 3 | 419,00 |
| 02274004 | 4 | 459,00 |
| 02274005 | 5 | 469,00 |
| 02274006 | 6 | 579,00 |
| 02274007 | 7 | 659,00 |


PASSERELLE BLANCHE

Rampe d'accès et garde-corps amovible rigides - Stable avec deux stabilisateurs escamotables indépendants - Sous-lisses amovibles - 4 anneaux de grutage - Dimensions du plancher : 1,22 x 0,43 m - Marches striées antidérapantes (largeur : 100 mm) - Anneaux de grutage en série - Sabots crantés antidérapants.

À partir de
1549,00€HT

| Référence | Nombre de marches | Prix €HT |
|-----------|-------------------|----------------|
| 02377304 | 4 | 1549,00 |
| 02377305 | 5 | 1599,00 |
| 02377306 | 6 | 1659,00 |
| 02377307 | 7 | 1729,00 |


PLATE-FORME DE TRAVAIL MECA MODUL

Passerelle Meca Modul 1 mètre de plateforme.

À partir de
1739,00€HT

| Référence | Nombre de marches | Prix €HT |
|-----------|-------------------|----------------|
| 02380412 | 4 | 1739,00 |
| 02380542 | 5 | 1939,00 |



ECHAFAUDAGE ROULANT ACIER ROLLY PLANCHER 1,80 M

Longueur d'échafaudage 1m ou 1,50m - Largeur 0,62m - Echafaudage à montage et démontage en sécurité par 1 opérateur - Réglage de la hauteur de 2,30 à 3,80m - Base pliante pour mise en place rapide - Plancher alu/bois - Charge utile 150 kg - Décret N°2004-924 du 01/09/04 - Norme ERPFH. Echelles munies de goupilles imperdables - Stabilisateurs intégrés à la base et à réglage millimétrique - Roues à frein Ø125mm.

À partir de
899,00€HT

| Référence | Longueur | Prix €HT |
|-----------|----------|---------------|
| 8010021 | 1m | 899,00 |
| 8015021 | 1.50m | 929,00 |



ECHAFAUDAGE ROULANT ACIER - ALTITUDE ACIER 150

Echafaudage acier à montage et démontage en sécurité par 1 opérateur - plancher alu/bois, 1 trappe plinthes alu intégrées - longueur 1,5, m - largeur 0,69m - Installation en dénivelés intégrée - stabilisateur unique montage depuis le sol, à réglage millimétrique - Norme NF EN 1004-1 - Décret N°2004-924 du 01/09/04.

À partir de
1115,00€HT

| Référence | Hauteur de travail | Niveaux de plancher | Prix €HT |
|-----------|--------------------|---------------------|----------------|
| 8115012 | 3.70m | 1 | 1115,00 |
| 8115022 | 4.80m | 2 | 1399,00 |
| 8115032 | 5.30m | 3 | 1995,00 |
| 8115052 | 7m | 4 | 2269,00 |
| 8115062 | 8.10m | 5 | 3069,00 |
| 8115072 | 8.70m | 6 | 3169,00 |



ECHAFAUDAGE ROULANT ACIER ROLLSTAR

Acier galvanisé - Décret 2004-924 / Norme NF EN 1004-1 - Label NF - Possibilité de réhausse jusqu'à 13,3m hauteur de travail - Largeur : 0,75 m - Base pliante en parallélogramme - Montage et démontage en sécurité par un opérateur - Plancher Alto alu/bois - Double trappe - Plinthes intégrées - Roues ø 200 mm réglable sur 20 cm - Installation en dénivelés maxi de 1,40 m - Assemblage par soudure - Fabrication française.

À partir de
1865,00€HT

| Référence | Hauteur de travail | Longueur | Prix €HT |
|-----------|--------------------|----------|----------------|
| 8320032 | 4.90m | 2.05m | 1865,00 |
| 8320052 | 7m | 2.05m | 2899,00 |
| 8325032 | 4.90m | 2.54m | 2035,00 |
| 8325052 | 7m | 2.54m | 3099,00 |
| 8325092 | 11.20m | 2.54m | 5345,00 |



TOUR GALAXY ACIER

Acier galvanisé - Conforme au décret du 01/09/04 - Normes NF EN 1004-1 (GALAXY45) - Hauteur de travail de 3,20 m à 12 m - Plancher alu/bois haute résistance - Structure modulaire basée sur l'assemblage de 2 types de cadres: les cadres de liaison se fixent aisément aux cadres porteurs par verrou automatique - Roues diamètre 200 mm, tige à trous réglable sur 20 cm - Diamètre des montants 50 mm.

À partir de
3599,00€HT

| Référence | Modèle | Prix €HT |
|-----------|-----------|----------------|
| 8545030 | GALAXY 45 | 3599,00 |
| 8590030 | GALAXY 90 | 4135,00 |



ECHAFAUDAGE ROULANT ALUMINIUM AL 165

Aluminium, conforme au Décret 2004-924 et norme NF EN 1004-1, échafaudage à montage et démontage en sécurité par un opérateur, base standard, plancher bac alu/bois et plinthes alu intégrées, une trappe et verrouillage sécurité, surface utile 1,50 x 0,53 m, charge maxi admissible sur un plancher 157 kg, installation en dénivelés intégrée, roues diamètre 125 mm avec tige à trous réglables tous les 10 mm sur 150 mm.

À partir de
1329,00€HT

| Référence | Hauteur de travail | Longueur | Niveaux de plancher | Prix €HT |
|-----------|--------------------|----------|---------------------|----------------|
| 513313 | 4.80m | 1.65m | 1 | 1329,00 |
| 513315 | 6.80m | 1.65m | 2 | 2239,00 |
| 513713 | 4.90m | 2.05m | 1 | 1449,00 |
| 513715 | 6.90m | 2.05m | 2 | 2305,00 |
| 513717 | 8.90m | 2.05m | 3 | 3295,00 |

ECHAFAUDAGE ROULANTS ALUMINIUM DOCKER2

Echafaudage roulant aluminium. Décret du 01/09/04, Norme NF EN 1004 et label NF. Version lisses et sous-lisses. Montage et démontage en sécurité par un seul opérateur. Plancher alu/bois, plinthes intégrées, deux trappes. Surface utile plancher 1.95 X 0.60 m. Installation en dénivelés intégrée sans équipement optionnel. Roues diamètre 200 mm tige à vis réglable sur 20 cm. Goupilles imperdables. Diagonales et lisses avec fixation Déclit : verrouillage et déverrouillage faciles à distance.

À partir de
3815,00€HT

| Référence | Hauteur de travail | Longueur | Niveaux de plancher | Prix €HT |
|-----------|--------------------|----------|---------------------|----------------|
| 7120052 | 6.90m | 2.05m | 2 | 3815,00 |
| 7120072 | 8.90m | 2.05m | 3 | 5459,00 |
| 7125052 | 6.90m | 2.54m | 2 | 4029,00 |
| 7125072 | 8.90m | 2.54m | 3 | 5709,00 |
| 7130062 | 7.90m | 2.54m | 3 | 5439,00 |



ECHAFAUDAGE TELESCOPIQUE TELETOWER

Aluminium anodisé - Conforme au décret 2004/924 - Longueur 1,50m - Largeur 0,80m - Hauteur de travail maxi 4m - Poids 58 kg - Plancher et plinthes alu - Charge utile 150kg - 4 roues à frein Ø100mm - 4 stabilisateurs intégrés

Réf. 30100600

1959,00€HT



ECHAFAUDAGE ROULANT ALUMINIUM CROSS 180

La gamme CROSS permet un usage intensif et de travailler tous les mètres jusqu'à 9,85 m travail. La surface utile des planchers du CROSS 180 est de 170 x 65 cm, ce qui offre un bon confort de travail.

À partir de

1339,00€HT

| Référence | Hauteur de plancher | Prix €HT |
|-----------|---------------------|----------------|
| 26404620 | 1.85m | 1339,00 |
| 26404630 | 2.85m | 1509,00 |
| 26404640 | 3.85m | 1999,00 |
| 26404650 | 4.85m | 2239,00 |
| 26404660 | 5.85m | 2919,00 |
| 26404670 | 6.85m | 3359,00 |
| 26404680 | 7.85m | 3789,00 |



ECHAFAUDAGE ROULANT ALU SPYDER

Le Spyder est en aluminium pour un usage intensif, une utilisation sur sol plat et une hauteur de travail maximum de 7,80m. Le produit répond à la norme EN 1004-1 et au décret 2004-924 (sauf modèle 0,75m plancher).

À partir de

1819,00€HT

| Référence | Hauteur de plancher | Prix €HT |
|-----------|---------------------|----------------|
| 02940004 | 3,80m | 1819,00 |
| 02940005 | 5,80m | 2629,00 |



ECHAFAUDAGE ROULANT ALUMINIUM TOTEM 2 LINE 180

Usage ultra intensif - Utilisation sur sol plat et dénivelé - Se monte obligatoirement en sécurité totale - Les roues de fort diamètre 200 mm à blocage sont très adaptées aux déplacements sur des chantiers encombrés - Modèle très stable en tube serti diamètre 40 mm - Sécurité optimale et réglages précis et rapide.

À partir de

1679,00€HT

| Référence | Hauteur de plancher | Prix €HT |
|-----------|---------------------|----------------|
| 22403630 | 2.85m | 1679,00 |
| 22403650 | 4.85m | 2439,00 |
| 22403660 | 6m | 3089,00 |



ECHAFAUDAGE ROULANT NEOLIUM 250 LINE

En aluminium version lisse pour un usage ultra intensif et un utilisation sur sol plat et dénivelé. Une hauteur de travail maximum de 4,00m et une charge maximum de 200kg/m². Le produit est garanti 5 ans, conforme à la norme EN 1004 et au décret 2004-924. Structure en aluminium soudé, montants 50mm.

À partir de

2139,00€HT

| Référence | Hauteur de plancher | Prix €HT |
|-----------|---------------------|----------------|
| 02922802 | 2m | 2139,00 |
| 02922804 | 4m | 3209,00 |
| 02922806 | 6m | 4289,00 |
| 02922808 | 8m | 5629,00 |

 TUBESCA-COMABI

PRÉSENTE

Z'TOWER

POUR RÉPONDRE À TOUTES VOS Z'EXIGENCES



FABRIQUÉ
EN FRANCE



DÉCOUVREZ
LA VIDÉO



LA HAUTEUR

- 7 niveaux de plancher
- Hauteur de travail jusqu'à 3,80 m



LE MONTAGE

- Montage en 2 min et sans outils
- Conception monobloc : pas de pertes d'éléments



LA SÉCURITÉ

- Plancher 130x60 cm avec plinthes amovibles
- Conforme au décret 2004-924 et à la norme EN 1004-1



LA MOBILITÉ

- Stabilisateurs rétractables et roues à frein 360°
- Transport dans un petit utilitaire





ECHAFAUDAGE ROULANT TELESCOPIQUE X-TOWER

Garde corps monoblocs - Structure renforcée - Système de guidage anti-encrassement - Basculeurs renforcés - Montage et démontage en sécurité à 1 personne - Montage à 3m plancher en moins de 3 minutes - Dimensions replié minimum - Plancher réglable tous les 25cm - Roues de 150mm réglables au pas de 1,25 sur 18cm - Plancher de 152 x 60cm - Stabilisateurs à réglage millimétrique - Charges maxi 200kg/m² - Décret 2004-924 - Garantie 2 ans.


| Référence | Hauteur de plancher | Hauteur de travail | Modèle | Prix €HT |
|-----------|---------------------|--------------------|--------------------------|----------------|
| 20405100 | | | Kit de chargement EMBARQ | 209,00 |
| 22405520 | 2m | 4m | | 2289,00 |
| 22405530 | 3m | 4.80m | | 2659,00 |

ECHAFAUDAGE ROULANT TELESCOPIQUE Z'TOWER - 1,80M PLANCHER

Z'TOWER, l'échafaudage roulant télescopique pour le bâtiment et l'industrie. Il se monte et se démonte sans vis ni outil en moins de 2 minutes ! Ultra compact, il peut se charger dans le coffre d'un petit utilitaire et propose 7 niveaux de plancher (de 0,30m à 1,80m) pour travailler à une hauteur de travail maximum de 3,80m. Produit conforme au décret 2004-924 et à la norme EN 1004-1.

Réf. 22407420

1699,00€HT



ECHAFAUDAGE GENERIS 750/3

Le Generis 750 est un échafaudage roulant en acier galvanisé soudé avec un plancher bac de 190 x 65 cm, lui procurant une très grande stabilité et une utilisation en intérieur comme en extérieur. Ses roues de Ø 200 mm réglables permettent un ajustement sur tout type de surface. Sa base pliante, ses garde-corps monoblocs et ses planchers bacs permettent une mise en place très rapide en toute sécurité. Il est labellisé NF, est normé EN 1004-1. Le Generis 750 permet de travailler jusqu'à 13,5m.

Réf. 3012021

3429,00€HT



ECHAFAUDAGE FACADE R200 PIGNON PROGRESS 88 M²

Echafaudage acier - Confortable : 75 cm de libre passage - Assemblage rapide et intuitif - 100 % montage en sécurité - Un large choix de composants - Facile à monter.

À partir de

7919,00€HT

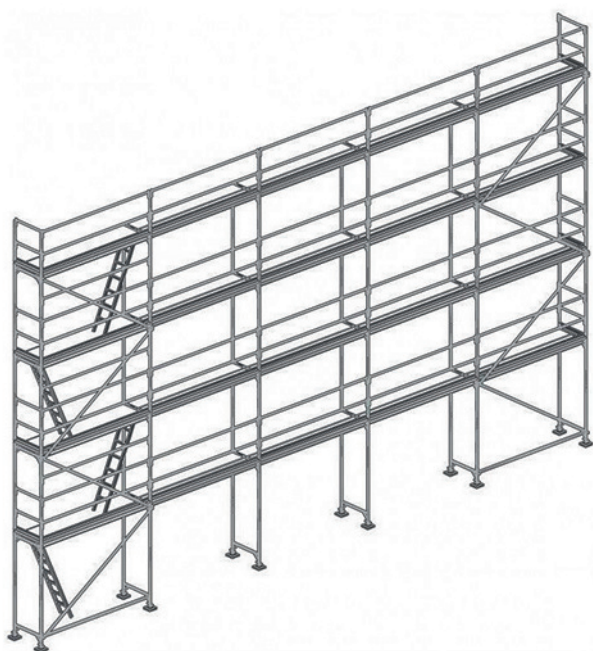
| Référence | Modèle | Prix €HT |
|-----------|-------------------------|----------------|
| 0P000145 | + R08 Alu Bois - Lisses | 8219,00 |
| 0P000146 | + RCE Lisses | 7919,00 |
| 0P000148 | + R08 Alu Bois + Fusio | 9709,00 |
| 0P000162 | + RCE Acier + Fusio | 9419,00 |

REMORQUE RECORD POUR R200 PROGRESS 88M² 1,3 TONNE

Remorque ROLLER timon articulé + 1 conteneur 160 m² garde corps + jeu ridelles.

Réf. 0P000388

6409,00€HT



ECHAFAUDAGE R200 PROGRESS MEDIUM 104M²

CONFORTABLE : 75 cm de libre passage - SIMPLE : assemblage rapide et intuitif - SÛR : 100% montage en sécurité - Un large choix de composants - Facile à monter.

À partir de

8879,00€HT

| Référence | Modèle | Prix €HT |
|-----------|-------------------|----------------|
| 0P000399 | PLANCHER ALU/BOIS | 9459,00 |
| 0P000614 | PLANCHER ACIER | 8879,00 |



ESCABEAU ALUMINIUM PRO 54

Escabeau professionnel avec articulation en fonte d'aluminium - Plateforme de travail anti-dérapante en fonte d'alu dim. 250 x 250 mm - Tablette porte-outils très pratique avec crochet porte-fût jusqu'à 30 kg - Charge maxi : 150 kg - Larges patins antidérapants : +130% de surface d'appui au sol !

À partir de
79,00€HT



ESCABEAU ALUMINIUM LAQUE MP

Escabeau professionnel avec articulations renforcées en moulage aluminium pour une rigidité exceptionnelle - Système anti-pincement de doigt - Marches anti-dérapantes. Solide plate-forme alu. Larges patins chaussants et anti-dérapants - Assemblage marches/montants hyper-performant avec des embouts anti-rotation pour une stabilité et une longévité maximale - NF - norme EN131 - Garantie 5 ans.

À partir de
164,00€HT

| Référence | Nombre de marches | Hauteur de travail | Prix €HT |
|-----------|-------------------|--------------------|---------------|
| 309203 | 3 | 2.65m | 79,00 |
| 309204 | 4 | 2.90m | 90,00 |
| 309205 | 5 | 3.10m | 102,00 |
| 309206 | 6 | 3.35m | 122,00 |

| Référence | Hauteur d'accès maxi (m) | Nombre de marches | Prix €HT |
|-----------|--------------------------|-------------------|---------------|
| 439203 | 2.65 | 3 | 165,00 |
| 439204 | 2.90 | 4 | 164,00 |
| 439205 | 3.10 | 5 | 175,00 |
| 439206 | 3.30 | 6 | 209,00 |
| 439208 | 3.75 | 8 | 305,00 |

MARCHEPIED DOUBLE ACCÈS ALPHA

Accès confortable par marches antidérapantes de 80mm soudées
- Sangles ou compas (selon hauteur) anti-écartement
- Auto stable en position fermée - Articulation anti pince-doigt.

À partir de
144,00€HT



| Référence | Nombre de marches | Hauteur de travail | Prix €HT |
|-----------|-------------------|--------------------|---------------|
| 451603 | 2x3 | 2.20m | 144,00 |
| 451604 | 2x4 | 2.45m | 169,00 |
| 451605 | 2x5 | 2.70m | 199,00 |
| 451606 | 2x6 | 2.95m | 207,00 |

MARCHEPIED FIBRE DE VERRE SWINGPRO

Résistant aux chocs et à la torsion
- Sécurité anti-écartement avec compas acier solide - Organisation au top avec tablette porte-outils modulable
- Non salissant pour les mains
- Organisation personnalisable avec de nombreux accessoires - EN131
- Garantie 5 ans.



| Référence | Modèle | Nombre de marches | Prix €HT |
|-----------|-----------------------|-------------------|---------------|
| 462808 | Marchepieds | 7+1 | 222,00 |
| 462806 | Marchepieds | 5+1 | 175,00 |
| 462805 | Marchepieds | 4+1 | 165,00 |
| 462804 | Marchepieds | 3+1 | 148,00 |
| 382201 | Accessoire Bac | | 35,00 |
| 382202 | Accessoire Multicasas | | 26,50 |
| 382200 | Accessoire Mini bac | | 19,00 |



ESCABEAU ALUMINIUM À MARCHES CAILLEBOTIS MISTER T

Escabeau aluminium à marches caillebotis. Accès confortable grâce aux marches caillebotis grande largeur. Tablette outillage grande capacité. Tablette peinture rabattable. Adapté au passage des WC, hauteur 510 mm. Stabilité optimale. Mise en place facile et rangement rapide. Norme NF EN 131. Charge maxi d'utilisation 150 kg.

À partir de
295,00€HT

| Référence | Hauteur d'accès maxi (m) | Nombre de marches | Prix €HT |
|-----------|--------------------------|-------------------|---------------|
| 449204 | 2.90 | 4 | 295,00 |
| 449205 | 3.10 | 5 | 335,00 |
| 449206 | 3.30 | 6 | 379,00 |

NOUVEAU

ESCABEAU ALUMINIUM X-STEP

Grâce à ses larges marches de 115 mm, l'escabeau X-Step pourra être utilisé lors de vos travaux dans le cadre d'un usage régulier. Équipé de larges patins antidérapants fixés au pieds par vissage, il permet un grand appui à plat pour une stabilité maximale. Son garde-corps sécurisé a une hauteur de 750 mm. Il est conforme à la norme EN 131.

À partir de
129,00€HT

| Référence | Nombre de marches | Prix €HT |
|-----------|-------------------|---------------|
| 275203 | 3 | 129,00 |
| 275204 | 4 | 139,00 |
| 275205 | 5 | 149,00 |
| 275206 | 6 | 179,00 |
| 275207 | 7 | 229,00 |
| 275208 | 8 | 269,00 |




MARCHEPIED PRO SANS RAMPE

Usage ultra intensif - Montants anodisés - Repose pied 2 80 x 250mm en fonte d'aluminium antidérapant - Marches 90 mm - Evasement du plan de montée pour une excellente stabilité - Porte-outils avec logement pour vis avec couvercle - Sécurité antibasculement 650mm - Charge maxi 150kg - Norme EN131 - Décret 96333 - Label NF - Garantie 5 ans.

À partir de **145,00€HT**

| Référence | Nombre de marches | Prix €HT |
|-----------|-------------------|---------------|
| 02370003 | 3 | 145,00 |
| 02370004 | 4 | 147,00 |
| 02370005 | 5 | 165,00 |
| 02370006 | 6 | 195,00 |
| 02370007 | 7 | 261,00 |
| 02370008 | 8 | 367,00 |
| 02370009 | 9 | 433,00 |



MARCHEPIED PRO AVEC RAMPE

Usage ultra intensif - Montants anodisés - Repose pied 280 x 250mm en fonte d'aluminium antidérapant - Marches 90 mm - Evasement du plan de montée pour une excellente stabilité - Porte-outils avec logement pour vis avec couvercle - Sécurité antibasculement 650mm - Charge maxi 150kg - Norme EN131 - Décret 96333 - Label NF - Garantie 5 ans.

À partir de **629,00€HT**

| Référence | Nombre de marches | Prix €HT |
|-----------|-------------------|---------------|
| 02370010 | 10 | 629,00 |
| 02370011 | 11 | 715,00 |
| 02370012 | 12 | 787,00 |



PLATE-FORME DE TRAVAIL MISE EN RAYON STABIL

Cette plate-forme en aluminium Tubesca-Comabi répondant aux normes spécifiques EMER (Equipement et Mise En Rayon) développée en partenariat avec la grande distribution française, garantit à tous les métiers de la mise en rayon, picking, une sécurité et un confort incomparables. En effet ses roues escamotables, sa tablette et sa plate-forme de 500 x 400 mm permettent une évolution naturelle dans les rayons. Cette plate-forme pliable est particulièrement compacte.

À partir de **509,00€HT**

| Référence | Hauteur d'accès maxi (m) | Nombre de marches | Prix €HT |
|-----------|--------------------------|-------------------|---------------|
| 02273101 | 2.3 | 1 | 509,00 |
| 02273102 | 2.5 | 2 | 559,00 |



MARCHEPIED PODIUM

Usage intensif spécial maintenance - Plateforme grande surface 600 x 600mm - marches striées 200mm - Conforme EN 14183 - Décret 96 333 - Garantie 5 ans

À partir de

351,00€HT

| Référence | Nombre de marches | Prix €HT |
|-----------|-------------------|---------------|
| 02374202 | 2 | 351,00 |
| 02374203 | 3 | 403,00 |
| 02374204 | 4 | 491,00 |



MARCHEPIED PODIUM ET GARDE CORPS

Le marchepied PODIUM peut être équipé en option d'1 ou 2 garde-corps latéraux et 1 garde corps frontal - Conforme EN 14183 - Décret 96 333 - Garantie 5 ans.

171,00€HT

| Référence | Modèle | Prix €HT |
|-----------|---------------------|---------------|
| 02374208 | Garde corps latéral | 171,00 |
| 02374209 | Garde corps frontal | 171,00 |



MARCHEPIED CONFORT PLIANT

Usage intensif spécial maintenance - Garde-corps hauteur 600 mm repliable pour faciliter le transport (uniquement sur modèle 3 et 4 marches) - Sabots vissés - Marches striées, antidérapantes largeur 200mm - Marches rivetées remplaçables - Epaisseur replié 17,5 cm - Conforme EN 14183 - Décret 96 333 - Garantie 5 ans.

À partir de

165,00€HT

| Référence | Nombre de marches | Prix €HT |
|-----------|-------------------|---------------|
| 02379402 | 2 | 165,00 |
| 02379403 | 3 | 261,00 |
| 02379404 | 4 | 299,00 |



MARCHEPIED STEPIUM

Ce marchepied industriel répondra à tous vos besoins d'accès jusqu'à 2,39 mètres. Léger et compact, il s'installe facilement. Il répond à la norme EN NF 14 183 et au décret 96 333.

À partir de

143,00€HT

| Référence | Nombre de marches | Prix €HT |
|-----------|-------------------|---------------|
| 02374722 | 2 | 143,00 |
| 02374723 | 3 | 203,00 |



MARCHEPIED PROFESSIONNEL ALUMINIUM

Montants laqués jaune (mains propres) - Marches 80 mm striées - Plateforme alu 250 x 280 mm striée - Articulation en fonderie d'aluminium - Porte-outils bleu avec crochet porte seau - Sabots enveloppants bleus - Conforme EN131 - Garantie 5 ans.

À partir de

89,00€HT

| Référence | Nombre de marches | Prix €HT |
|-----------|-------------------|---------------|
| 2375303 | 3 | 89,00 |
| 2375304 | 4 | 99,00 |
| 2375305 | 5 | 109,00 |
| 2375306 | 6 | 129,00 |
| 2375307 | 7 | 169,00 |



Gardez un œil sur vos équipements **Tractel**® avec **Tracinfo**, notre service de traçabilité innovant.



Suivez l'historique de vie, les inspections et les réparations de vos équipements **Tractel** en temps réel pour garantir la sécurité de vos employés et la conformité réglementaire.

Gratuit

Intuitif

Complet

Rapide

Un simple scan et quelques clics

Scannez simplement le QR Code présent sur votre produit ou son emballage pour télécharger ou accéder à des informations et des documents spécifiques à votre produit.



Cela inclus :

- L'identification de votre produit : informations produit (batch & numéro de série, date de fabrication etc).
- Le manuel d'utilisation en vigueur pour votre produit.
- Sa fiche technique.
- Son certificat de conformité (certificat délivré par l'organisme notifié).
- Sa déclaration de conformité.

Une grande flexibilité pour s'adapter aux besoins de chaque entreprise



Date de mise en service

Enregistrez la date à laquelle le produit a été utilisé pour la première fois, ce qui peut être le point de départ de la prochaine inspection périodique.



Attribuer l'équipement à un utilisateur

Gardez une trace de quel utilisateur a été affecté à quel équipement.



Définir des rappels pour les prochaines inspections périodiques

Recevez des rappels par e-mail lorsque l'équipement doit subir une inspection périodique. Vous pouvez choisir l'intervalle d'inspection en fonction de vos besoins.

À propos de Tractel

Tractel est un **spécialiste mondial** de la sécurité des travaux en hauteur et du levage, fournissant des solutions et des services fiables, innovants et compétitifs. Ces solutions sont utilisées dans de nombreuses applications, en particulier dans les projets industriels, de construction, d'énergie, de télécommunication et d'infrastructure.



Scannez ce QR Code
et découvrez l'ensemble
de nos produits et solutions.
www.tractel.com


HARNAIS HT22 AVEC DOSSERET DE CONFORT X-PAD

1 point d'ancrage dorsal (dé forgé)
 - 1 point d'ancrage sternal - 5 points de réglage - Sous-fessière - Barres de réglage précises, indémontables - Dossieret de confort X-pad : Respirant et flexible - il donne sa forme au harnais pour le rendre plus facile à enfiler - EN 361.

Réf. 69292
89,00€HT

KIT ÉCHAFAUDEUR

Kit échafaudage comprenant un harnais 2 points d'accrochage avec réglages bretelles et cuissards. Une longue double de 1m50 avec un connecteur à vis et 2 mousquetons grande ouverture. Un sac de transport.

Réf. 70152
139,00€HT

KIT NACELLE

Kit permettant de sécuriser et de garder une grande liberté de mouvements dans une nacelle. Comprend : boîte carton - Harnais HT22, taille M - Longe drisse LD de 1,5 m - Sac bandoulière.

Réf. 72552
109,00€HT
KIT TRAVAUX EN HAUTEUR

Kit complet comprenant un harnais 2 points d'accrochage avec réglages bretelles et cuissards. Un antichute ouvrant, une drisse de 10 m, un connecteur, un sac de transport.

Réf. 72562
205,00€HT

KIT COUVREUR

Le kit comprend : boîte carton, harnais HT22, taille M, antichute Stopfor KSP 100 kg, drisse RLXD 10 m, connecteur M10 et sac bandoulière.

Réf. 70162
259,00€HT

**CASQUE VERTEX
BLANC**

Le casque VERTEX offre un port très confortable, grâce à la coiffe textile six points et aux systèmes CENTERFIT et FLIP&FIT garantissant une excellente tenue du casque sur la tête.

Réf. A010AA00

61,00€HT



hybrid
CONCEPT®

LAMPE ARIA NOIR/JAUNE

Lampe frontale compacte, robuste et étanche, adaptée à la vision de proximité.

À partir de

27,00€HT

| Référence | Modèle | Prix €HT |
|-----------|--------|--------------|
| E069AA00 | 1 | 27,00 |
| E071AA00 | 2R | 55,00 |


**PLATINE ADHÉSIVE
HELMET ADAPT**

Permet de fixer facilement une lampe frontale sur un casque, tout en conservant la possibilité de régler l'inclinaison de la lampe. Compatible avec les lampes frontales ARIA 1, ARIA 1 RGB, ARIA 1R, ARIA 2, ARIA 2 RGB et ARIA 2R.

Réf. E073AA00

7,50€HT


PLATINE SLOT ADAPT

Permet de fixer facilement une lampe frontale sur un casque Petzl (ou autre casque avec système de fente), tout en conservant la possibilité de régler l'inclinaison de la lampe.; Possibilité d'installer de manière définitive la platine, grâce au verrou adhésif détachable.

Réf. E073BA00

5,50€HT


BATTERIE RECHARGEABLE ACCUR CORE

Recharge simple et universelle via la prise USB - Poids: 23 g - Certification(s): CE, UKCA - Type: batterie rechargeable Lithium-Ion 1250 mAh - Temps de charge: 3 h - Étanchéité: IPX4 (résistant aux intempéries).

Réf. E99ACA

23,00€HT

VISIÈRE COMPLÈTE DE PROTECTION VIZEN

La visière VIZEN protège contre le risque d'arc électrique. Ultra-enveloppante, elle offre une protection des yeux et du visage, tout en conservant un large champ de vision. S'installe facilement sur les casques VERTEX et STRATO, grâce au système d'attache EASYCLIP. Et bénéficie de traitements anti-rayures et anti-buée.

Réf. A014AA00

51,00€HT


VISIÈRE DE PROTECTION VIZIR

La visière VIZIR assure la protection des yeux contre les risques de projection. Elle s'installe facilement sur les casques VERTEX et STRATO, grâce au système d'attache EASYCLIP. Elle bénéficie également de traitements anti-rayures et anti-buée.

Réf. A015AA00

41,00€HT


PORTE-BADGE POUR CASQUES VERTEX ET STRATO

Le porte-badge pour casques VERTEX et STRATO permet l'identification rapide du travailleur. Facile à installer, il assure une protection efficace de la carte de visite contre la pluie.

Réf. A018AA00

10,00€HT

AUTOCOLLANTS RÉFLÉCHISSANTS POUR VERTEX

Autocollants réfléchissants pour une visibilité accrue des casques VERTEX.

Réf. A010MA00

7,00€HT


HOUSSE DE RANGEMENT POUR CASQUES VERTEX ET STRATO

Housse de rangement permettant de protéger les casques VERTEX et STRATO lors du stockage et du transport. Équipé d'un compartiment intérieur fermé, les accessoires sont également protégés.

Réf. A022AA00

8,00€HT

Nos services



DRIVE



**CLICK &
COLLECT**



**LIVRAISON
SUR CHANTIER**



**ASSISTANCE
TÉLÉPHONIQUE
CONSEILS**



DEVIS



SAV



RECYCLAGE



FORMATION



Siège social

35, avenue Clément Ader - 69800 SAINT PRIEST

Tél. 04 72 76 00 50 - Fax 04 72 72 94 41

99, rue de Gerland
69007 LYON

Tél. 04 72 76 00 61 - Fax 04 72 76 00 67

150, chemin de la Plumassière
69230 SAINT-GENIS-LAVAL

Tél. 04 78 56 77 77 - Fax 04 78 56 77 70

Comptoir ENR Saint-Priest

35, avenue Clément Ader - 69800 SAINT PRIEST

Tél. 04 72 76 00 64 - Fax 04 72 72 94 41

Offre valable dans la limite des stocks disponibles jusqu'au 31 octobre 2023. Les prix sont donnés à titre indicatif et peuvent subir des hausses. Toutes les références de ce catalogue ne sont pas systématiquement commercialisées dans toutes les agences de votre distributeur du Réseau SOCODA. Si l'un des articles venait à manquer, nous nous engageons à vous proposer le même article ou son équivalent dans les plus brefs délais. Un organisme de médiation peut être saisi en cas de litige entre l'entreprise et un particulier non résolu par une solution amiable. Retrouvez le contact de l'organisme sur nos CGV et / ou site internet.

Groupe SOCODA SA est certifié



Ne pas jeter sur la voie publique. Photos et dessins non contractuels. Chaque société de Groupe SOCODA étant indépendante, fixe librement ses prix de vente. Ces prix sont des prix indicatifs ht maxima dans la limite des stocks disponibles. Sous réserve d'erreurs typographiques ou d'impression. Caractéristiques données à titre indicatif et sans engagement. Nous avons commandé les articles en promotion en quantité suffisante. Chaque distributeur du Réseau SOCODA gérant individuellement ses approvisionnements, il est possible que certains conditionnements ou produits ne soient pas disponibles sur tous les points de vente. Pour les marques non distribuées localement, nous vous proposerons des articles d'autres marques de qualité équivalente. Les prix indiqués dans ce document sont susceptibles d'être modifiés sans préavis en fonction des variations des matières premières. ECO contribution - Mention DEEE - l'article 17 du décret n° 2005-829 du 20 juillet 2005, oblige les producteurs à informer les acheteurs, par une mention particulière, distinct du prix de vente, du coût correspondant à l'élimination des déchets d'équipements électriques et électroniques. Toutefois cette obligation ne concerne que les déchets "ménagers" c'est-à-dire provenant des particuliers ou assimilés. Les produits mentionnés dans ce catalogue sont conçus, fabriqués et destinés à des professionnels. Ils ne sont donc pas soumis à l'obligation d'affichage de l'éco participation, et pour cette raison, les prix mentionnés ne l'indiquent pas. Toutefois l'acheteur de ces produits est le seul en mesure de savoir à quels utilisateurs finaux il les destine. S'il estime que ses achats n'ont pas une vocation exclusivement professionnelle, et peuvent notamment faire l'objet de revente à des particuliers, il lui appartient de formuler auprès de son fournisseur, une demande de facturation de l'éco-contribution. Ce papier est issu de bois provenant de forêts et de plantations gérées de façon durable, il est exempt d'acide et est entièrement recyclable.